

การประเมินความเสี่ยงการทุจริต  
ขององค์การบริหารส่วนตำบลบ้านหัน  
ประจำปีงบประมาณ พ.ศ. ๒๕๖๙



งานนิติการ สำนักปลัด  
องค์การบริหารส่วนตำบลบ้านหัน  
อำเภอโนนศิลา จังหวัดขอนแก่น

# คำนำ

เหตุการณ์ความเสี่ยงด้านการทุจริตเกิดแล้วจะมีผลกระทบทางลบ ซึ่งปัญหามาจากสาเหตุต่าง ๆ ที่ค้นหาต้นตอที่แท้จริงได้ยาก ความเสี่ยงจึงจำเป็นต้องคิดล่วงหน้าเสมอ การป้องกันการทุจริต คือการแก้ไขปัญหาการทุจริตที่ยั่งยืน ซึ่งเป็นหน้าที่ความรับผิดชอบของหัวหน้าส่วนราชการ และเป็นเจตจำนงขององค์กรที่ร่วมต่อต้านการทุจริตทุกรูปแบบ อันเป็นวาระเร่งด่วนของรัฐบาล การนำเครื่องมือประเมินความเสี่ยงการทุจริตมาใช้ในองค์กรจะช่วยให้เป็นหลักประกันในระดับหนึ่งได้ว่าการดำเนินการขององค์กรจะไม่มี การทุจริตหรือในกรณีที่พบกับการทุจริตที่ไม่คาดคิด โอกาสที่จะประสบกับปัญหาน้อยกว่าองค์กรอื่น หรือหากเกิดความเสียหายขึ้นก็จะเป็นความเสียหายที่น้อยกว่าองค์กรที่ไม่มีการนำเครื่องมือประเมินความเสี่ยงการทุจริตมาใช้ เพราะได้มีการเตรียมการป้องกันล่วงหน้าไว้โดยให้เป็นส่วนหนึ่งของการปฏิบัติงานประจำ ซึ่งไม่ใช่การเพิ่มภาระงานแต่อย่างใด

งานนิติการ สำนักปลัด องค์การบริหารส่วนตำบลบ้านหัน จึงได้ดำเนินการประเมินความเสี่ยงการทุจริตขึ้น โดยหวังเป็นอย่างยิ่งว่าจะเป็นประโยชน์ให้กับหน่วยงานภาครัฐและผู้สนใจในการสร้างความเข้าใจในการประเมินความเสี่ยงการทุจริต เพื่อให้หน่วยงานภาครัฐ มีมาตรการระบบ หรือแนวทางในการบริหารจัดการความเสี่ยงของการดำเนินงานที่อาจก่อให้เกิดความทุจริต ซึ่งเป็นมาตรการป้องกันการทุจริตเชิงรุกที่มีประสิทธิภาพต่อไป

งานนิติการ สำนักปลัด  
องค์การบริหารส่วนตำบลบ้านหัน

# สารบัญ

	หน้า
การประเมินความเสี่ยงการทุจริต ประจำปีงบประมาณ พ.ศ. ๒๕๖๙	
ขององค์การบริหารส่วนตำบลบ้านหัน	
- วัตถุประสงค์การประเมินความเสี่ยงการทุจริต	๑
- การวิเคราะห์ความเสี่ยงในการเกิดการทุจริตในองค์กร	๑
- กรอบการประเมินความเสี่ยงการทุจริต	๒
- องค์ประกอบที่ทำให้เกิดการทุจริต	๔
- ขอบเขตประเมินความเสี่ยง	๔
- ขั้นตอนการประเมินความเสี่ยงการทุจริต	๕
ขั้นตอนที่ ๑ การระบุความเสี่ยง	๕
ขั้นตอนที่ ๒ การวิเคราะห์สถานะความเสี่ยง	๖
ขั้นตอนที่ ๓ เมทริกส์ระดับความเสี่ยง	๖
ขั้นตอนที่ ๔ การประเมินการควบคุมความเสี่ยง	๘
ขั้นตอนที่ ๕ แผนบริหารความเสี่ยง	๘
ขั้นตอนที่ ๖ การจัดทำรายงานผลการเฝ้าระวังความเสี่ยง	๙
ขั้นตอนที่ ๗ จัดทำระบบการบริหารจัดการความเสี่ยง	๑๐
ขั้นตอนที่ ๘ การจัดทำรายงานการบริหารความเสี่ยง	๑๐
ขั้นตอนที่ ๙ การรายงานผลการดำเนินงานตามแผนบริหารความเสี่ยง	๑๑

# ประเมินความเสี่ยงการทุจริตขององค์การบริหารส่วนตำบลบ้านหัน ประจำปีงบประมาณ พ.ศ. ๒๕๖๙

\*\*\*\*\*

## ๑. วัตถุประสงค์การประเมินความเสี่ยงการทุจริต

มาตรการป้องกันการทุจริตสามารถช่วยลดความเสี่ยงที่อาจก่อให้เกิดการทุจริตในองค์กรได้ ดังนั้น การประเมินความเสี่ยงด้านการทุจริต การออกแบบและการปฏิบัติงานตามมาตรการควบคุมภายในที่เหมาะสมจะช่วยลดความเสี่ยงด้านการทุจริต ตลอดจนการสร้างจิตสำนึกและค่านิยมในการต่อต้านการทุจริตให้แก่บุคลากรขององค์กรถือเป็นการป้องกันการเกิดการทุจริตในองค์กร ทั้งนี้ การนำเครื่องมือประเมินความเสี่ยงมาใช้ในองค์กรจะช่วยให้เป็นหลักประกันในระดับหนึ่งว่า การดำเนินการขององค์กรจะไม่มี การทุจริต หรือในกรณีที่พบกับการทุจริตที่ไม่คาดคิดโอกาสที่จะประสบกับปัญหาน้อยกว่าองค์กรอื่น หรือหากเกิดความเสียหายขึ้นก็จะเป็นความเสียหายที่น้อยกว่าองค์กรที่ไม่มีการนำเครื่องมือประเมินความเสี่ยงมาใช้ เพราะได้มีการเตรียมการป้องกันล่วงหน้าไว้โยให้เป็นส่วนหนึ่งของการปฏิบัติงานประจำ ซึ่งไม่ใช่การเพิ่มภาระงานแต่อย่างใด

วัตถุประสงค์หลักของการประเมินความเสี่ยงการทุจริต เพื่อให้หน่วยงานภาครัฐมีมาตรการ ระบบ หรือ แนวทางในการบริหารจัดการความเสี่ยงของการดำเนินงานที่อาจก่อให้เกิดการทุจริต ซึ่งเป็น มาตรการป้องกันการทุจริตเชิงรุกที่มีประสิทธิภาพต่อไป

## ๒. การวิเคราะห์ความเสี่ยงในการเกิดการทุจริตในองค์กร

การวิเคราะห์ความเสี่ยงในการเกิดการทุจริตในองค์กรขององค์การบริหารส่วนตำบลบ้านหัน มีวัตถุประสงค์เพื่อต้องการบ่งชี้ความเสี่ยงของการทุจริตที่มีอยู่ในองค์กรโดยการประเมินโอกาสของการทุจริต ที่อาจเกิดขึ้นตลอดจนบุคคลหรือหน่วยงานที่อาจเกี่ยวข้องกับการกระทำทุจริต เพื่อพิจารณาว่าการควบคุม และการป้องกันการทุจริตที่มีอยู่ในปัจจุบันมีประสิทธิภาพและประสิทธิผลหรือไม่

การทุจริตในระดับท้องถิ่น พบว่าปัจจัยที่มีผลต่อการขยายตัวของการทุจริตในระดับท้องถิ่น ได้แก่ การกระจายอำนาจลงสู่องค์กรปกครองส่วนท้องถิ่น แม้ว่าโดยหลักการแล้วการกระจายอำนาจ มีวัตถุประสงค์สำคัญเพื่อให้บริการต่าง ๆ ของรัฐสามารถตอบสนองต่อความต้องการของชุมชนมากขึ้น มีประสิทธิภาพมากขึ้นแต่ในการปฏิบัติทำให้แนวโน้มของการทุจริตในท้องถิ่นเพิ่มมากยิ่งขึ้นเช่นเดียวกัน

ลักษณะการทุจริตในส่วนขององค์กรปกครองส่วนท้องถิ่น จำแนกเป็น ๗ ประเภท ดังนี้

๑) การทุจริตด้านงบประมาณ การทำบัญชี การจัดซื้อจัดจ้าง และการเงินการคลัง ส่วนใหญ่เกิดจากการละเลยขององค์กรปกครองส่วนท้องถิ่น

๒) สภาพหรือปัญหาที่เกิดจากตัวบุคคล

๓) สภาพการทุจริตอันเกิดจากช่องว่างของกฎระเบียบและกฎหมาย

๔) สภาพหรือลักษณะปัญหาของการทุจริตที่เกิดจากการขาดความรู้ความเข้าใจและขาด

คุณธรรม จริยธรรม

๑

๕) สภาพหรือลักษณะปัญหาที่เกิดจากขาดประชาสัมพันธ์ให้ประชาชนทราบ

๖) สภาพหรือลักษณะปัญหาของการทุจริตที่เกิดจากการตรวจสอบขาดความหลากหลายในการตรวจสอบจากภาคส่วนต่าง ๆ

๗) สภาพหรือลักษณะปัญหาของการทุจริตที่เกิดจากอำนาจ บารมี และอิทธิพลท้องถิ่น

**สาเหตุและปัจจัยที่นำไปสู่การทุจริตขององค์กรปกครองส่วนท้องถิ่นสามารถสรุปเป็นประเด็นได้ ดังนี้**

๑) โอกาส แม้ว่าในปัจจุบันมีหน่วยงานและกฎหมายที่เกี่ยวข้องกับการป้องกันและปราบปรามการทุจริตแต่พบว่า ยังคงมีช่องว่างที่ทำให้เกิดโอกาสของการทุจริต ซึ่งโอกาสดังกล่าวเกิดขึ้นจากการบังคับใช้กฎหมายที่ไม่เข้มแข็ง กฎหมาย กฎระเบียบไม่รัดกุม และอำนาจหน้าที่โดยเฉพาะข้าราชการระดับสูงก็เป็นอีกโอกาสหนึ่งที่ทำให้เกิดการทุจริต

๒) สิ่งจูงใจ เป็นที่ยอมรับว่าสภาวะทางเศรษฐกิจที่มุ่งเน้นเรื่องของวัตถุนิยม สังคมนิยม ทำให้คนในปัจจุบันมุ่งเน้นที่การสร้างควมร่ำรวย ด้วยเหตุนี้จึงเป็นแรงจูงใจให้เจ้าหน้าที่ที่มีแนวโน้มที่จะทำพฤติกรรมทุจริตมากยิ่งขึ้น

๓) การขาดกลไกในการตรวจสอบความโปร่งใส การทุจริตในปัจจุบันมีรูปแบบที่ซับซ้อนขึ้นโดยเฉพาะการทุจริตในเชิงนโยบายที่ทำให้การทุจริตกลายเป็นความชอบธรรมในสายตาของประชาชน ขาดกลไกการตรวจสอบความโปร่งใสที่มีประสิทธิภาพ ดังนั้นจึงเป็นการยากที่จะเข้าไปตรวจสอบการทุจริตของบุคคลเหล่านี้

๔) การผูกขาด ในบางกรณีการดำเนินงานของภาครัฐ ได้แก่ การจัดซื้อ - จัดจ้าง เป็นเรื่องของการผูกขาด ดังนั้นจึงมีความเกี่ยวข้องเป็นห่วงโซ่ผลประโยชน์ทางธุรกิจ ในบางครั้งพบบริษัทมีการให้สินบนแก่เจ้าหน้าที่เพื่อให้ตนเองได้รับสิทธิในการดำเนินงานโครงการของภาครัฐ รูปแบบของการผูกขาด ได้แก่ การผูกขาดโครงการก่อสร้างและโครงสร้างพื้นฐานภาครัฐ

๕) การได้รับค่าตอบแทนที่ไม่เหมาะสม รายได้ไม่เพียงพอต่อรายจ่าย ความยากจนถือเป็นปัจจัยหนึ่งที่ทำให้ข้าราชการมีพฤติกรรมทุจริต เพราะความต้องการที่จะมีสภาพความเป็นอยู่ที่ดีขึ้นทำให้เจ้าหน้าที่ต้องแสวงหาช่องทางเพื่อเพิ่ม “รายได้พิเศษ” ให้กับตนเองและครอบครัว

๖) การขาดจริยธรรม คุณธรรม ในอดีต ความซื่อสัตย์สุจริตเป็นคุณธรรมที่ได้รับการเน้นเป็นพิเศษถือว่าเป็นเครื่องวัดความดีของคนไทย แต่ในปัจจุบัน พบว่า คนมีความละอายต่อบาปและเกรงกลัวบาปน้อยลง และมีความเห็นแก่ตัวมากยิ่งขึ้น มองแต่ประโยชน์ส่วนตนเป็นที่ตั้งมากกว่าที่จะยึดผลประโยชน์ส่วนรวม

๗) มีค่านิยมที่ผิด ปัจจุบันค่านิยมของสังคมไทยได้เปลี่ยนจากการยกย่องคนดี คนที่มีความซื่อสัตย์สุจริตเป็นยกย่องคนที่มีเงิน คนที่เป็นเศรษฐี คนที่มีตำแหน่งหน้าที่การสูง ด้วยเหตุนี้ ผู้ที่มีค่านิยมที่ผิดเห็นว่าการทุจริตเป็นเรื่องปกติธรรมดา เห็นคนชื้อเป็นคนเชื่อ เห็นคนโกงเป็นคนฉลาด ย่อมจะทำการทุจริตฉ้อราษฎร์บังหลวง โดยมาละอายต่อบุญและบาป และไม่เกรงกลัวต่อกฎหมายบ้านเมือง

### ๓. กรอบการประเมินความเสี่ยงการทุจริต

กรอบตามหลักของการควบคุมภายในองค์กร ตามมาตรฐาน COSO ๒๐๑๓ (Committee of Sponsoring Organizations ๒๐๑๓) ซึ่งมาตรฐาน COSO เป็นมาตรฐานที่ได้รับการยอมรับมาตั้งแต่เริ่มออกประกาศใช้เมื่อปี ๑๙๙๒ การปรับปรุงในปี ๒๐๑๓ นี้ยังคงยึดกรอบแนวคิดเดิมของปี ๑๙๙๒ ที่กำหนดให้มีการควบคุมภายในแต่เพิ่มเติมในส่วนอื่นๆ ให้ชัดเจนขึ้น โดยเฉพาะอย่างยิ่งการเพิ่มเติมเรื่องการสอดส่องในภาพรวมของการกำกับดูแลกิจการ ดังนั้น การควบคุมภายในจึงถือว่ามีคามสำคัญอย่างยิ่งในการที่จะตอบสนองต่อความคาดหวังของกิจการในการป้องกันเฝ้าระวังและตรวจสอบการทุจริตภายในกิจการ

สำหรับมาตรฐาน COSO ๒๐๑๓ ประกอบด้วย ๕ องค์ประกอบ ๑๗ หลักการ ดังนี้  
องค์ประกอบที่ ๑ สภาพแวดล้อมการควบคุม (Control Environment)

#### หลักการที่ ๑ องค์กรยึดหลักความซื่อตรงและจริยธรรม

หลักการที่ ๒ คณะกรรมการแสดงออกถึงความรับผิดชอบต่อการกำกับดูแล

หลักการที่ ๓ คณะกรรมการและฝ่ายบริหาร มีอำนาจการสั่งการชัดเจน

หลักการที่ ๔ องค์กร จูงใจ รักษาไว้ และจูงใจพนักงาน

หลักการที่ ๕ องค์กรผลักดันให้ทุกตำแหน่งรับผิดชอบต่อการควบคุมภายใน

#### องค์ประกอบที่ ๒ การประเมินความเสี่ยง (Risk Assessment)

หลักการที่ ๖ กำหนดเป้าหมายชัดเจน

หลักการที่ ๗ ระบุและวิเคราะห์ความเสี่ยงอย่างครอบคลุม

หลักการที่ ๘ พิจารณาโอกาสที่จะเกิดการทุจริต

หลักการที่ ๙ ระบุและประเมินความเปลี่ยนแปลงที่จะกระทบต่อการควบคุมภายใน

#### องค์ประกอบที่ ๓ กิจกรรมการควบคุม (Control Activities)

หลักการที่ ๑๐ ควบคุมความเสี่ยงให้อยู่ในระดับที่ยอมรับได้

หลักการที่ ๑๑ พัฒนาระบบเทคโนโลยีที่ใช้ในการควบคุม

หลักการที่ ๑๒ ควบคุมให้นโยบายสามารถปฏิบัติได้

#### องค์ประกอบที่ ๔ สารสนเทศและการสื่อสาร (Information and Communication)

หลักการที่ ๑๓ องค์กรข้อมูลที่เกี่ยวข้องและมีคุณภาพ

หลักการที่ ๑๔ มีการสื่อสารข้อมูลภายในองค์กร ให้การควบคุมภายในดำเนินต่อไปได้

หลักการที่ ๑๕ มีการสื่อสารกับหน่วยงานภายนอก ในประเด็นที่อาจกระทบต่อการควบคุมภายใน

#### องค์ประกอบที่ ๕ กิจกรรมการกำกับติดตามและประเมินผล (Monitoring Activities)

หลักการที่ ๑๖ ติดตามและประเมินผลการควบคุมภายใน

หลักการที่ ๑๗ ประเมินและสื่อสารข้อบกพร่องของการควบคุมภายในทันเวลาและเหมาะสม

ทั้งนี้ องค์ประกอบการควบคุมภายในแต่ละองค์ประกอบและหลักการจะต้อง Present & Function (มีอยู่จริงและนำไปปฏิบัติได้) อีกทั้งทำงานอย่างสอดคล้องและสัมพันธ์กัน จึงจะทำให้การควบคุมภายในมีประสิทธิภาพ

กรอบหรือภาระงานในการประเมินความเสี่ยงการทุจริต มี ๔ กระบวนการ ดังนี้

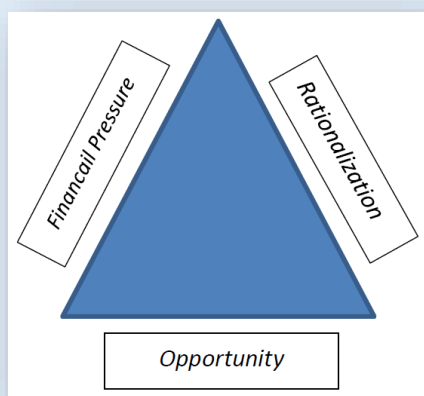
๑. Corrective : แก้ไขปัญหาที่เคยรับรู้ว่าจะเกิด สิ่งที่มีประวัติอยู่แล้ว ทำอย่างไรจะไม่ให้เกิดซ้ำอีก

๒. Detective : เผื่อระวัง สอดส่อง ติดตามพฤติกรรมเสี่ยง ทำอย่างไรจะตรวจพบต้องสอดส่อง ตั้งแต่แรก ตั้งข้อสงสัยบางเรื่องที่น่าสงสัยทำการลดระดับความเสี่ยงนั้นหรือให้ข้อมูลเบาะแสนั้นแก่ผู้บริหาร

๓. Forecasting : การพยากรณ์ประมาณการสิ่งที่จะเกิดขึ้นและป้องกันป้องปรามล่วงหน้า ในเรื่องประเด็นที่ไม่คุ้นเคย ในส่วนที่เป็นปัจจัยความเสี่ยงที่มาจากพยากรณ์ ประมาณการล่วงหน้า ในอนาคต (Unknown Factor)

#### ๔. องค์ประกอบที่ทำให้เกิดการทุจริต

องค์ประกอบหรือปัจจัยที่นำไปสู่การทุจริต ประกอบด้วย Pressure/Incentive หรือแรงกดดันหรือแรงจูงใจ Opportunity หรือ โอกาส ซึ่งเกิดจากช่องโหว่ของระบบต่างๆ คุณภาพการควบคุมกำกับควบคุมภายในขององค์กรมีจุดอ่อน และ Rationalization หรือ การหาเหตุผลสนับสนุนการกระทำตามทฤษฎีสามเหลี่ยมการทุจริต (Fraud Triangle)



#### ๕. ขอบเขตประเมินความเสี่ยงการทุจริต

องค์การบริหารส่วนตำบลป่ายุบใน จะแบ่งความเสี่ยงออกเป็น ๓ ด้าน ดังนี้

๕.๑ ความเสี่ยงการทุจริตที่เกี่ยวข้องกับการพิจารณาอนุมัติ อนุญาต (เฉพาะหน่วยงานที่มีภารกิจให้บริการประชาชนอนุมัติ หรืออนุญาต ตามพระราชบัญญัติการอำนวยความสะดวกในการพิจารณาอนุญาตของทางราชการ พ.ศ. ๒๕๕๘)

๕.๒ ความเสี่ยงการทุจริตในความโปร่งใสของการใช้อำนาจและตำแหน่งหน้าที่

๕.๓ ความเสี่ยงการทุจริตในความโปร่งใสของการใช้จ่ายงบประมาณและการบริหารจัดการทรัพยากรภาครัฐ

## ๖. ขั้นตอนการประเมินความเสี่ยงการทุจริต มี ๙ ขั้นตอน ดังนี้

๑. การระบุความเสี่ยง
๒. การวิเคราะห์สถานะความเสี่ยง
๓. เมทริกส์ระดับความเสี่ยง
๔. การประเมินการควบคุมความเสี่ยง
๕. แผนบริหารความเสี่ยง
๖. การจัดทำรายงานผลการเฝ้าระวังความเสี่ยง
๗. จัดทำระบบการบริหารความเสี่ยง
๘. การจัดทำรายงานการบริหารความเสี่ยง
๙. การรายงานผลการดำเนินงานตามแผนการบริหารความเสี่ยง

### วิธีวิเคราะห์ความเสี่ยง

เป็นการวิเคราะห์โดยเริ่มจากการระบุความเสี่ยงจากกระบวนการต่างๆ อธิบายรูปแบบพฤติกรรม เหตุการณ์ความเสี่ยงต่อการทุจริต การวิเคราะห์ระดับความรุนแรงของผลกระทบ กับระดับความจำเป็นของการเฝ้าระวัง และการกำหนดมาตรการ/กิจกรรม/แนวทาง ในการป้องกันความเสี่ยงของการดำเนินงานที่อาจก่อให้เกิดการทุจริตในองค์การบริหารส่วนตำบลป่ายุบใน ที่มีประสิทธิภาพ

#### ๑. การระบุความเสี่ยง (Risk Identification)

ประเมินความเสี่ยงการทุจริต ด้าน

๑) ความเสี่ยงการทุจริตที่เกี่ยวข้องกับการพิจารณาอนุมัติ อนุญาต (เฉพาะหน่วยงานที่มีภารกิจให้บริการประชาชนอนุมัติ หรืออนุญาต ตามพระราชบัญญัติการอำนวยความสะดวกในการพิจารณาอนุญาตของทางราชการ พ.ศ. ๒๕๕๘)

๒) ความเสี่ยงการทุจริตในความโปร่งใสของการใช้อำนาจและตำแหน่งหน้าที่

๓) ความเสี่ยงการทุจริตในความโปร่งใสของการใช้จ่ายงบประมาณและการบริหารจัดการทรัพยากรภาครัฐ

#### ชื่อกระบวนการ/งาน





- การใช้ทรัพย์สินของทางราชการเพื่อประโยชน์ส่วนตน

#### ตารางที่ ๑ ตารางระบุความเสี่ยง (Know Factor และ Unknow Factor)

ที่	โอกาส/ความเสี่ยงการทุจริต	ประเภทความเสี่ยงการทุจริต	
		Know Factor (เคยเกิดขึ้นแล้ว)	Unknown Factor (ยังไม่เคยเกิดขึ้น)
๑	การใช้ทรัพย์สินของทางราชการเพื่อประโยชน์ส่วนตน การที่เจ้าหน้าที่ของรัฐนำทรัพย์สินของราชการซึ่งจะต้องใช้เพื่อประโยชน์ของราชการเท่านั้นไปใช้เพื่อประโยชน์ของตนเอง		✓

## ๒. การวิเคราะห์สถานะความเสี่ยง

ความหมายของสถานะความเสี่ยงตามสีไฟจราจร มีรายละเอียด ดังนี้

-  สถานะสีเขียว : ความเสี่ยงระดับต่ำ
-  สถานะสีเหลือง : ความเสี่ยงระดับปานกลาง และสามารถให้ความรอบคอบระมัดระวังในระหว่างปฏิบัติงาน ตามปกติควบคุมดูแลได้
-  สถานะสีส้ม : ความเสี่ยงระดับสูง เป็นกระบวนการที่มีผู้เกี่ยวข้องหลายคน หลายหน่วยงาน ภายในองค์กร มีหลายขั้นตอน จนยากต่อการควบคุม หรือไม่มีอำนาจควบคุมข้ามหน่วยงาน ตามหน้าที่ปกติ
-  สถานะสีแดง : ความเสี่ยงระดับสูงมาก เป็นกระบวนการที่เกี่ยวข้องกับบุคคลภายนอก คนที่ไม่รู้จักไม่สามารถตรวจสอบได้ชัดเจน ไม่สามารถกำกับติดตามได้อย่างใกล้ชิดหรืออย่างสม่ำเสมอ

ตารางที่ ๒ ตารางแสดงสถานะความเสี่ยง (แยกตามรายสีไฟจราจร)

โอกาส/ความเสี่ยงการทุจริต	เขียว	เหลือง	ส้ม	แดง
เจ้าหน้าที่ของรัฐนำทรัพย์สินของราชการซึ่งจะต้องใช้เพื่อประโยชน์ของราชการเท่านั้นไปใช้เพื่อประโยชน์ของตนเองหรือการให้ผู้อื่นได้บังคับบัญชาไปทำงานส่วนตัว		✓		

## ๓. เมทริกซ์ระดับความเสี่ยง (Risk level matrix)

ขั้นตอนที่ นำโอกาส/ความเสี่ยงการทุจริต ที่มีสถานะความเสี่ยงระดับสูงจนถึงความเสี่ยงระดับสูงมาก ที่เป็นสีส้ม และสีแดง จากตารางที่ ๒ มาทำการหาค่าความเสี่ยงรวม ซึ่งได้จากระดับความจำเป็นของการเฝ้าระวัง ที่มีค่า ๑ - ๓ คูณด้วย ระดับความรุนแรงของผลกระทบที่มีค่า ๑ - ๓ เช่นกัน ค่า ๑ - ๓ โดยมีเกณฑ์ในการให้ค่า ดังนี้

### ๓.๑ ระดับความจำเป็นของการเฝ้าระวัง มีแนวทางในการเฝ้าระวังดังนี้

- ถ้าเป็นกิจกรรมหรือขั้นตอนหลักที่สำคัญของกระบวนการนั้น ๆ แสดงว่ากิจกรรมหรือขั้นตอนนั้น เป็น MUST หมายถึงมีความจำเป็นสูงของการเฝ้าระวังความเสี่ยงการทุจริตที่ต้องทำการป้องกันไม่ดำเนินการไม่ได้ ค่าของ MUST คือค่าที่อยู่ในระดับ ๓ หรือ ๒

- ถ้าเป็นกิจกรรมหรือขั้นตอนนั้นเป็นกิจกรรม หรือขั้นตอนรองของกระบวนการนั้น ๆ แสดงว่ากิจกรรมหรือขั้นตอนนั้นเป็น SHOULD หมายถึงมีความจำเป็นต่ำในการเฝ้าระวังความเสี่ยงการทุจริตค่าของ SHOULD คือค่าที่อยู่ในระดับ ๑ เท่านั้น

### ๓.๒ ระดับความรุนแรงของผลกระทบ มีแนวทางในการพิจารณาดังนี้

กิจกรรมหรือขั้นตอนการปฏิบัติงานนั้นเกี่ยวข้องกับ ผู้มีส่วนได้ส่วนเสีย Stakeholders รวมถึงหน่วยงานกำกับดูแล พันธมิตร ภาครีหรือข่าย ค่าอยู่ที่ ๒ หรือ ๓

- กิจกรรมหรือขั้นตอนการปฏิบัติงานนั้นเกี่ยวข้องกับ ผลกระทบทางการเงิน รายได้ลด รายจ่ายเพิ่ม Financial ค่าอยู่ที่ ๒ หรือ ๓

- กิจกรรมหรือขั้นตอนการปฏิบัติงานนั้นผลกระทบต่อผู้ใช้บริการ กลุ่มเป้าหมาย Customer/User ค่าอยู่ที่ ๒ หรือ ๓

- กิจกรรมหรือขั้นตอนการปฏิบัติงานนั้นผลกระทบต่อกระบวนการภายใน Internal Process หรือกระบวนการเรียนรู้ องค์ความรู้ Learning & Growth ค่าอยู่ที่ ๑ หรือ ๒

๖

**ตารางที่ ๓** SCORING ทะเบียนข้อมูลที่ต้องเฝ้าระวัง ๒ มิติ

โอกาส/ความเสี่ยงการทุจริต	ระดับความ จำเป็นของการ เฝ้าระวัง ๓ ๒ ๑	ระดับความรุนแรง ของผลกระทบ ๓ ๒ ๑	ค่าความเสี่ยงรวม จำเป็น X รุนแรง
เจ้าหน้าที่ของรัฐนำทรัพย์สินของราชการซึ่งจะต้องใช้เพื่อประโยชน์ของราชการเท่านั้นไปใช้เพื่อประโยชน์ของตนเองหรือการให้ผู้อื่นได้บังคับบัญชาไปทำงานส่วนตัว	๑	๒	๒

๓.๑ ระดับความจำเป็นของการเฝ้าระวัง

โอกาส/ความเสี่ยงการทุจริต	กิจกรรมหรือขั้นตอนหลัก MUST	กิจกรรมหรือขั้นตอนรอง SHOULD
เจ้าหน้าที่ของรัฐนำทรัพย์สินของราชการซึ่งจะต้องใช้เพื่อประโยชน์ของราชการเท่านั้นไปใช้เพื่อประโยชน์ของตนเองหรือการให้ผู้อื่นได้บังคับบัญชาไปทำงานส่วนตัว	๒	๑

๓.๒ ระดับความรุนแรงของผลกระทบ

โอกาส/ความเสี่ยงการทุจริต	๑	๒	๓
เจ้าหน้าที่ของรัฐนำทรัพย์สินของราชการซึ่งจะต้องใช้เพื่อประโยชน์ของราชการเท่านั้นไปใช้เพื่อประโยชน์ของตนเองหรือการให้ผู้อื่นได้บังคับบัญชาไปทำงานส่วนตัว		X	

#### ๔. การประเมินการควบคุมความเสี่ยง (Risk-Control Matrix Assessment)

ขั้นตอนที่ ๔ ให้นำค่าความเสี่ยงรวม (จำเป็น  $\times$  รุนแรง) จากตารางที่ ๓ มาทำการประเมินการควบคุมการทุจริต ว่ามีระดับการควบคุมความเสี่ยงการทุจริตอยู่ในระดับใด เมื่อเทียบกับคุณภาพการจัดการ (คุณภาพการจัดการ สอดส่อง เฝ้าระวังในงานปกติ) โดยเกณฑ์คุณภาพการจัดการ ระดับการควบคุมความเสี่ยงการทุจริต แบ่งเป็น ๓ ระดับ ดังนี้

**ดี** : จัดการได้ทันที ทุกครั้งที่เกิดความเสี่ยง ไม่กระทบถึงผู้ใช้บริการ/ผู้รับมอบผลงาน องค์กร ไม่มีผลเสียทางการเงิน ไม่มีรายจ่ายเพิ่ม

**พอใช้** : จัดการได้โดยส่วนใหญ่ มีบางครั้งยังจัดการไม่ได้ กระทบถึงผู้ใช้บริการ/ผู้รับมอบ ผลงาน องค์กร แต่ยอมรับได้ มีความเข้าใจ

**อ่อน** : จัดการไม่ได้ หรือได้เพียงส่วนน้อย การจัดการเพิ่มเกิดจากรายจ่าย มีผลกระทบถึง ผู้ใช้บริการ/ผู้รับมอบผลงานและยอมรับไม่ได้ ไม่มีความเข้าใจ

ตารางที่ ๔ ตารางแสดงการประเมินการควบคุมความเสี่ยง

โอกาส/ความเสี่ยงการทุจริต	คุณภาพการจัดการ	ค่าประเมินการควบคุมความเสี่ยงการทุจริต		
		ค่าความเสี่ยงระดับต่ำ	ค่าความเสี่ยงระดับปานกลาง	ค่าความเสี่ยงระดับสูง
เจ้าหน้าที่ของรัฐนำทรัพย์สินของราชการซึ่งจะต้องใช้เพื่อประโยชน์ของราชการเท่านั้นไปใช้เพื่อประโยชน์ของตนเองหรือการใช้ให้ผู้ได้บังคับบัญชาไปทำงานส่วนตัว	ดี	✓		

#### ๕. แผนบริหารความเสี่ยง

ขั้นตอนที่ ๕ ให้เลือกเหตุการณ์ที่มีความเสี่ยงสูงสุดจากการประเมินการควบคุมความเสี่ยง Risk – Control Matrix Assessment ในตารางที่ ๔ ที่อยู่ในช่องค่าความเสี่ยง อยู่ในระดับ สูง ค่อนข้างสูง ปานกลาง มาทำแผนบริหารความเสี่ยงการทุจริตตามลำดับความรุนแรง (กรณีที่หน่วยงานทำการประเมินการควบคุมความเสี่ยง ในตารางที่ ๔ ไม่พบว่าความเสี่ยงอยู่ในระดับ สูง ค่อนข้างสูง ปานกลาง แต่พบว่าความเสี่ยงการทุจริตอยู่ในระดับต่ำ หรือค่อนข้างต่ำ ให้ทำการจัดทำแผนบริหารความเสี่ยงในเชิงเฝ้าระวังความเสี่ยงการทุจริต หรือให้หน่วยงานพิจารณาทำการเลือกภารกิจงาน หรือกระบวนการงานหรือการดำเนินงานที่อาจก่อให้เกิดหรือมีโอกาสเกิดความเสี่ยงการทุจริต นำมาประเมินความเสี่ยงการทุจริต เพิ่มเติม)

## ตารางที่ ๕ ตารางแผนบริหารความเสี่ยง

ที่	รูปแบบ พฤติการณ์ความเสี่ยงการทุจริต	มาตรการป้องกันการทุจริต
๑	เจ้าหน้าที่ของรัฐนำทรัพย์สินของราชการซึ่งจะต้องใช้ เพื่อประโยชน์ของราชการเท่านั้นไปใช้เพื่อประโยชน์ของตนเองหรือการใช้ให้ผู้ได้บังคับบัญชาไปทำงานส่วนตน	- จัดทำทะเบียนควบคุมการใช้งานและการเบิกจ่ายอย่างเคร่งครัด โดยต้องได้รับการพิจารณาอนุญาต ก่อนนำทรัพย์สินของทางราชการไปใช้ - จัดทำคู่มือการให้ยืม/ทรัพย์สินของทางราชการ - จัดทำบันทึกขออนุมัติการยืมใช้พัสดุทรัพย์สินของทางราชการ - ติดตามพัสดุหลังจากเสร็จสิ้นสัญญา - จัดทำเอกสารหลักฐานการนำส่งพัสดுகลับ

## ๖. การจัดทำรายงานผลการเฝ้าระวังความเสี่ยง

ขั้นตอนที่ ๖ เพื่อติดตามเฝ้าระวัง เป็นการประเมินการบริหารความเสี่ยงการทุจริตในกิจกรรมตามแผนบริหารความเสี่ยงของขั้นตอนที่ ๕ ซึ่งเปรียบเสมือนเป็นการสร้างตะแกรงดัก เพื่อเป็นการยืนยันผลการป้องกันหรือแก้ไขปัญหาที่มีประสิทธิภาพมากขึ้นเพียงใด โดยการแยกสถานการณ์เฝ้าระวังความเสี่ยงการทุจริตต่อไป ออกเป็น ๓ สี ได้แก่ สีเขียว สีเหลือง สีแดง

ที่	มาตรการป้องกันการทุจริต	โอกาส/ความเสี่ยงการทุจริต	สถานะความเสี่ยง		
			เขียว	เหลือง	แดง
๑	- จัดทำทะเบียนควบคุมการใช้งานและการเบิกจ่ายอย่างเคร่งครัด โดยต้องได้รับการพิจารณาอนุญาต ก่อนนำทรัพย์สินของทางราชการไปใช้ - จัดทำคู่มือการให้ยืม/ทรัพย์สินของทางราชการ - จัดทำบันทึกขออนุมัติการยืมใช้พัสดุทรัพย์สินของทางราชการ - ติดตามพัสดุหลังจากเสร็จสิ้นสัญญา - จัดทำเอกสารหลักฐานการนำส่งพัสดுகลับ	เจ้าหน้าที่ของรัฐนำทรัพย์สินของราชการซึ่งจะต้องใช้เพื่อประโยชน์ของราชการเท่านั้นไปใช้เพื่อประโยชน์ของตนเองหรือการใช้ให้ผู้ได้บังคับบัญชาไปทำงานส่วนตน	✓		

ตารางที่ ๖ ให้รายงานสถานะของการเฝ้าระวังการทุจริตตามแผนบริหารความเสี่ยงในตารางที่ ๕ ว่าอยู่ในสถานะความเสี่ยงระดับใด เพื่อพิจารณาทำกิจกรรมเพิ่มเติม กรณีอยู่ในข่ายที่ยังแก้ไขไม่ได้

- ✓ สถานะสีเขียว : ไม่เกิดกรณีที่อยู่ในข่ายความเสี่ยง ยังไม่ต้องทำกิจกรรมเพิ่ม
- ✓ สถานะสีเหลือง : เกิดกรณีที่อยู่ในข่ายความเสี่ยง แต่แก้ไขได้ทัน่วงที่ ตามมาตรการ / นโยบาย / โครงการ / กิจกรรมที่เตรียมไว้ แผนใช้ได้ผล ความเสี่ยงการทุจริตลดลง ระดับความรุนแรง < ๓
- ✓ สถานะสีแดง : เกิดกรณีที่อยู่ในข่ายยังแก้ไขไม่ได้ ควรมีมาตรการ / นโยบาย / โครงการ / กิจกรรมเพิ่มขึ้นแผนใช้ไม่ได้ผล ความเสี่ยงการทุจริตไม่ลดลงระดับความรุนแรง > ๓

### ๗. การจัดทำระบบการบริหารความเสี่ยง

ขั้นตอนที่ ๗ นำผลจากทะเบียนเฝ้าระวังความเสี่ยงการทุจริต จากตารางที่ ๖ ออกตามสถานะ ๓ สถานะ ซึ่งขั้นตอนที่ ๗ สถานะความเสี่ยงการทุจริตที่อยู่ในข่ายที่ยังแก้ไขไม่ได้ จะต้องมีกิจกรรมหรือมาตรการอะไรเพิ่มเติมต่อไป โดยแยกสถานะเพื่อทำระบบบริหารความเสี่ยงออกเป็น ดังนี้

๗.๑ เกินกว่าการยอมรับ (สถานะสีแดง Red) ควรมีกิจกรรมเพิ่มเติม

๗.๒ เกิดขึ้นแล้วแต่ยอมรับได้ ควรมีกิจกรรมเพิ่มเติม (สถานะสีเหลือง Yellow)

๗.๓ ยังไม่เกิดเฝ้าระวังต่อเนื่อง (สถานะสีเขียว Green)

ตารางที่ ๗ ตารางจัดทำระบบความเสี่ยง

๗.๑ (สถานะสีแดง Red) เกินกว่าการยอมรับ ควรมีกิจกรรมเพิ่มเติม

ความเสี่ยงการทุจริต (สถานะสีแดง)	มาตรการป้องกันการทุจริต เพิ่มเติม
ไม่มี	-

๗.๒ (สถานะสีเหลือง Yellow) เกิดขึ้นแล้วแต่ยอมรับได้ ควรมีกิจกรรมเพิ่มเติม

ความเสี่ยงการทุจริต (สถานะสีเหลือง)	มาตรการป้องกันการทุจริต เพิ่มเติม
ไม่มี	-

๗.๓ (สถานะสีเขียว Green) ยังไม่เกิดเฝ้าระวังต่อเนื่อง

ความเสี่ยงการทุจริต (สถานะสีเขียว)	มาตรการป้องกันการทุจริต เพิ่มเติม
เจ้าหน้าที่ของรัฐนำทรัพย์สินของราชการซึ่งจะต้องใช้เพื่อประโยชน์ของราชการเท่านั้นไปใช้เพื่อประโยชน์ของตนเองหรือการให้ผู้อื่นได้บังคับบัญชาไปทำงานส่วนตัว	-ยังไม่เกิดเฝ้าระวังต่อเนื่อง

### ๘. การจัดทำรายงานการบริหารความเสี่ยง

ขั้นตอนที่ ๘ เป็นการจัดทำรายงานสรุปให้เห็นในภาพรวม ว่ามีผลจากการบริหารจัดการความเสี่ยงการทุจริตตามขั้นตอนที่ ๗ มีสถานะความเสี่ยงการทุจริตอยู่ในระดับใด (สี)

สถานะความเสี่ยง ● สีเขียว หมายถึง ความเสี่ยงระดับต่ำ

● สีเหลือง หมายถึง ความเสี่ยงระดับปานกลาง

● สีแดง หมายถึง ความเสี่ยงระดับสูงมาก

เพื่อเป็นเครื่องมือในการกำกับ ติดตาม ประเมินผล

ตารางที่ ๘ ตารางรายงานการบริหารความเสี่ยง

ที่	สรุปสถานะความเสี่ยงการทุจริต (เขียว เหลือง แดง)		
	เขียว	เหลือง	แดง
	✓		

๙. การรายงานผลการดำเนินงานตามแผนบริหารความเสี่ยง

ขั้นตอนที่ ๙ เป็นการจัดทำแบบรายงานผลการดำเนินงานตามแผนบริหารความเสี่ยงการทุจริตหรือสถานะแผนบริหารความเสี่ยงการทุจริต ตารางที่ ๘ ต่อผู้บริหารของหน่วยงาน ซึ่งหวังระยะเวลาของการรายงานผล ขึ้นอยู่กับหน่วยงาน เช่น รายงานทุกเดือน ทุกไตรมาส ซึ่งแบบในการรายงาน ตามตารางที่ ๙ และตารางที่ ๑๐ สามารถปรับได้ตามความเหมาะสมของหน่วยงาน

ตารางที่ ๙ แบบรายงานผลการดำเนินงานตามแผนบริหารความเสี่ยง

แบบรายงานสถานะแผนบริหารความเสี่ยง ณ วันที่.....	
หน่วยงานที่ประเมิน.....	
ชื่อแผนบริหารความเสี่ยง	
โอกาส/ความเสี่ยง	
สถานะของการดำเนินการจัดการความเสี่ยง	<input type="checkbox"/> ยังไม่ได้ดำเนินการ <input type="checkbox"/> เฝ้าระวัง และติดตามต่อเนื่อง <input type="checkbox"/> เริ่มดำเนินการไปบ้าง แต่ยังไม่ครบถ้วน <input type="checkbox"/> ต้องการปรับปรุงแผนบริหารเสี่ยงใหม่ให้เหมาะสม <input type="checkbox"/> เหตุผลอื่น (โปรดระบุ)..... .....
ผลการดำเนินงาน	..... ..... ..... ..... .....